



# **Pesquisa nacional de mortes em assaltos envolvendo bancos**

**(2014)**

Elaboração: Contraf-CUT e CNTV

Fonte: Notícias da imprensa

Apoio Técnico: DIEESE – Subseção Contraf-CUT

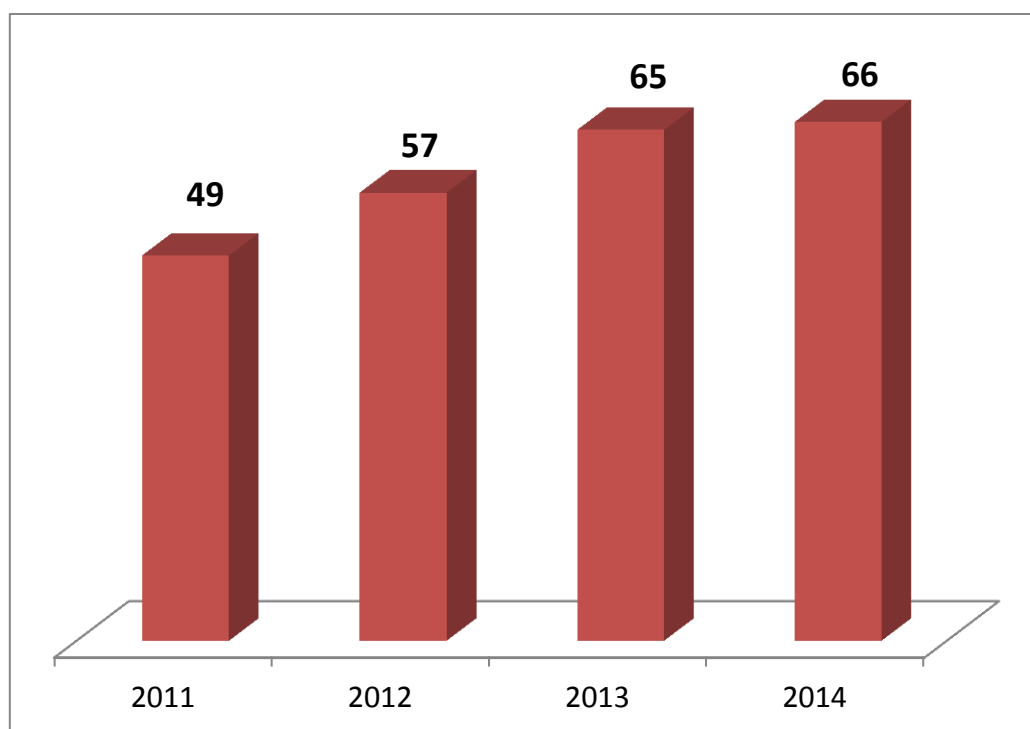
<b>Mortes em assaltos envolvendo bancos Brasil – 2011/2014</b>				
	<b>2011</b>	<b>2012</b>	<b>2013</b>	<b>2014</b>
<b>nº</b>	49	57	65	66
<b>Varição 12 meses</b>	-	16,3%	14,0%	1,5%

Fonte: Notícias da Imprensa

Apoio Técnico: Dieese – Subseção Contraf-CUT

### **Mortes em assaltos envolvendo bancos Brasil – 2011/2014**

**Crescimento das ocorrências (2011-2014): 34,7%**  
**Redução das ocorrências (2013-2014): 1,5%**



Fonte: Notícias da Imprensa

Apoio Técnico: Dieese – Subseção Contraf-CUT

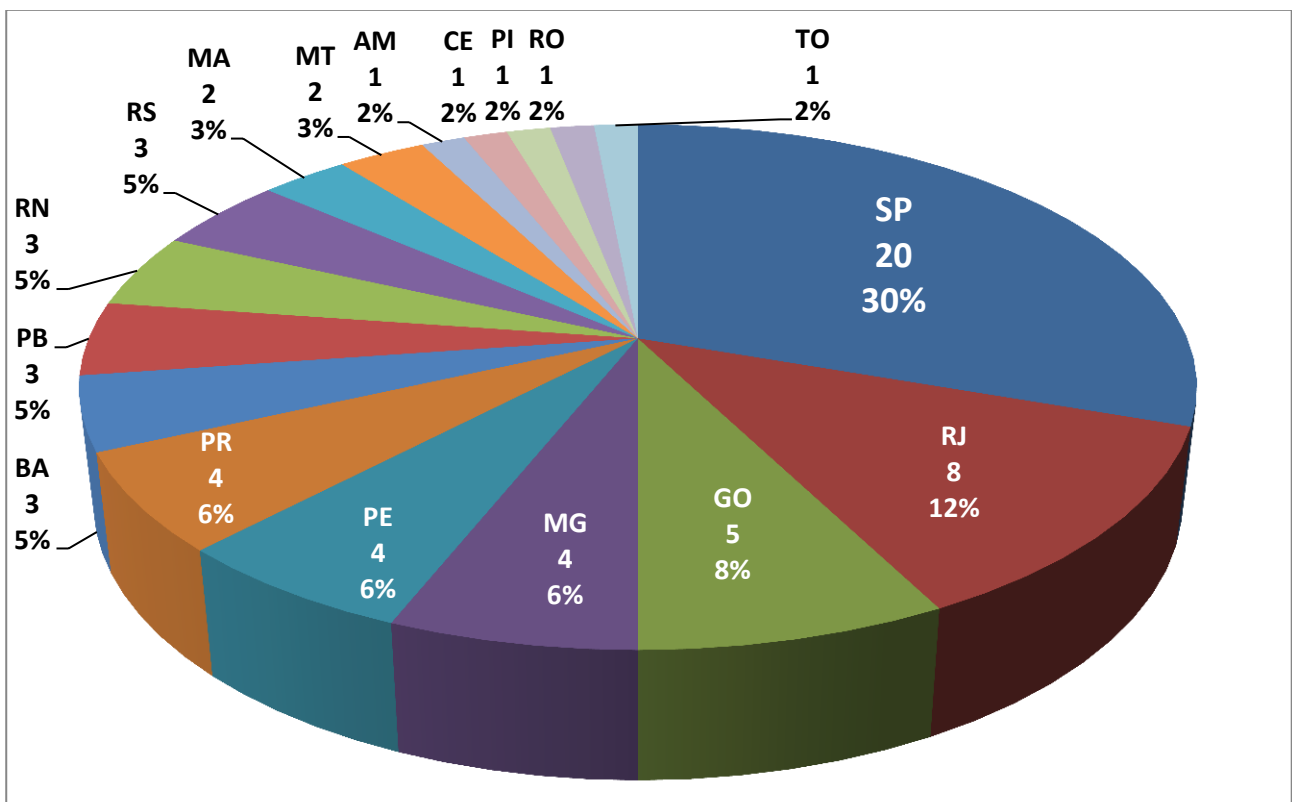
**Ocorrência por Estado**  
**Brasil - 2011/2014**

UF	2011		2012		2013		2014		2011-2014 (var. %)	2013-2014 (var. %)
	nº	%	nº	%	nº	%	nº	%		
SP	16	32,7%	15	26,3%	17	26,2%	20	39,2%	25,0%	17,6%
RJ	9	18,4%	7	12,3%	11	16,9%	8	15,7%	-11,1%	-27,3%
GO	4	8,2%	-	-	1	1,5%	5	9,8%	25,0%	400,0%
MG	1	2,0%	1	1,8%	6	9,2%	4	7,8%	300,0%	-33,3%
PE	1	2,0%	2	3,5%	2	3,1%	4	7,8%	300,0%	100,0%
PR	4	8,2%	4	7,0%	2	3,1%	4	7,8%	-	100,0%
BA	1	2,0%	8	14,0%	7	10,8%	3	5,9%	200,0%	-57,1%
PB	-	-	1	1,8%	-	-	3	5,9%	-	-
RN	1	2,0%	1	1,8%	-	-	3	5,9%	200,0%	-
RS	4	8,2%	3	5,3%	5	7,7%	3	5,9%	-25,0%	-40,0%
MA	-	-	-	-	2	3,1%	2	3,9%	-	-
MT	3	6,1%	1	1,8%	-	-	2	3,9%	-33,3%	-
CE	1	2,0%	5	8,8%	6	9,2%	1	2,0%	-	-83,3%
AM	-	-	-	-	2	3,1%	1	2,0%	-	-50,0%
PI	1	2,0%	-	-	1	1,5%	1	2,0%	-	-
RO	-	-	-	-	-	-	1	2,0%	-	-
TO	-	-	-	-	-	-	1	2,0%	-	-
AL	-	-	3	5,3%	2	3,1%	-	-	-	-
DF	-	-	1	1,8%	-	-	-	-	-	-
ES	-	-	1	1,8%	-	-	-	-	-	-
PA	2	4,1%	2	3,5%	-	-	-	-	-	-
SC	1	2,0%	1	1,8%	-	-	-	-	-	-
SE	-	-	1	1,8%	1	1,5%	-	-	-	-
<b>Total</b>	<b>49</b>	<b>100%</b>	<b>57</b>	<b>100,0%</b>	<b>65</b>	<b>100,0%</b>	<b>66</b>	<b>100,0%</b>	<b>34,7%</b>	<b>1,5%</b>

Fonte: Notícias da Imprensa

Apoio Técnico: Dieese – Subseção Contraf-CUT

## Ocorrência por Estado Brasil – 2014



Fonte: Notícias da Imprensa

Apoio Técnico: Dieese – Subseção Contraf-CUT

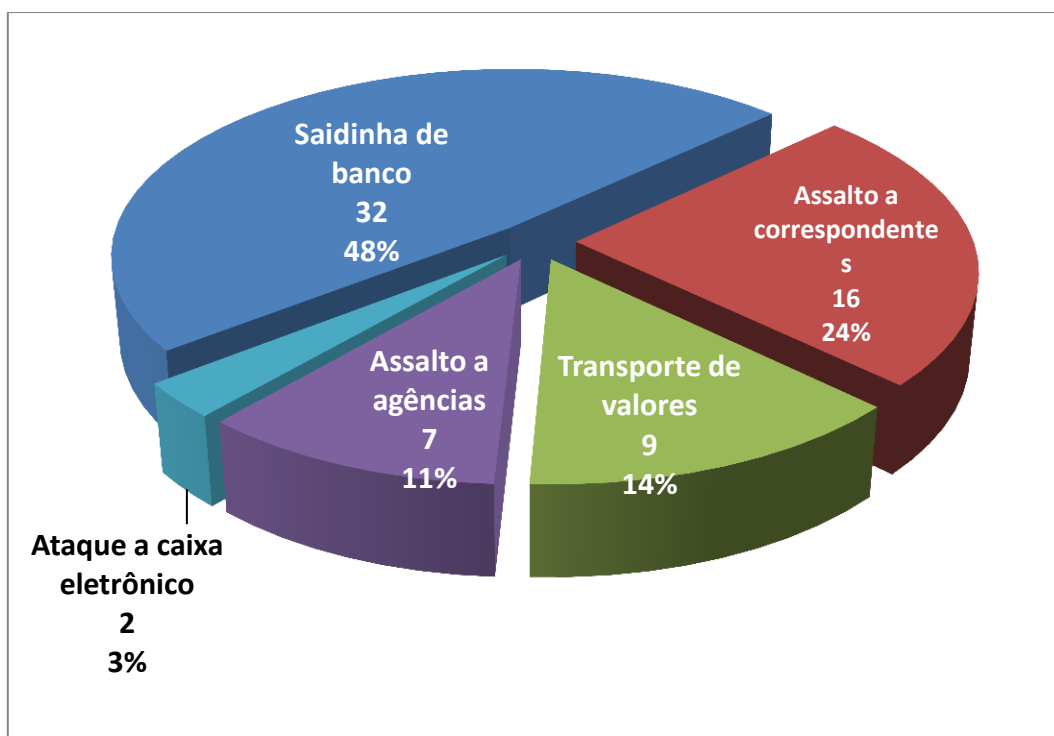
### Tipo de ocorrência Brasil – 2014

	nº	%
Saidinha de banco	32	48,5%
Assalto a correspondentes	16	24,2%
Transporte de valores	9	13,6%
Assalto a agências	7	10,6%
Ataque a caixa eletrônico	2	3,0%
<b>Total</b>	<b>66</b>	<b>100,0%</b>

Fonte: Notícias da Imprensa

Apoio Técnico: Dieese – Subseção ContraF-CUT

### Tipo de ocorrência Brasil - 2014



Fonte: Notícias da Imprensa

Apoio Técnico: Dieese – Subseção ContraF-CUT

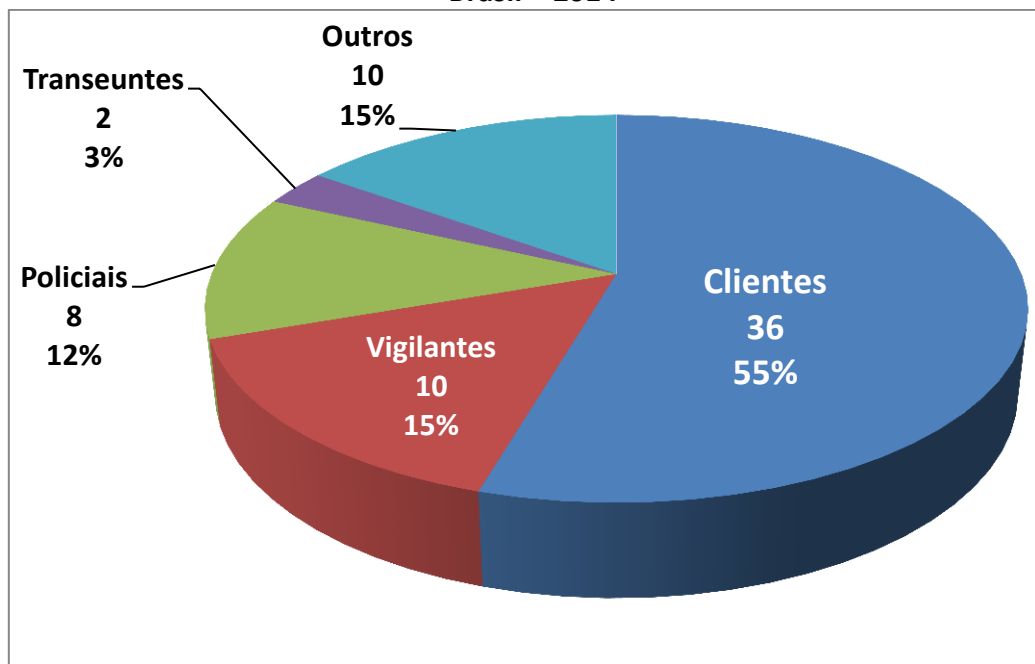
### Perfil das vítimas Brasil - 2014

	nº	%
Clientes	36	54,5%
Vigilantes	10	15,2%
Policiais	8	12,1%
Transeuntes	2	3,0%
Outros	10	15,2%
<b>Total</b>	<b>66</b>	<b>100,0%</b>

Fonte: Notícias da Imprensa

Apoio Técnico: Dieese – Subseção Conترف-CUT

### Perfil das vítimas Brasil – 2014



Fonte: Notícias da Imprensa

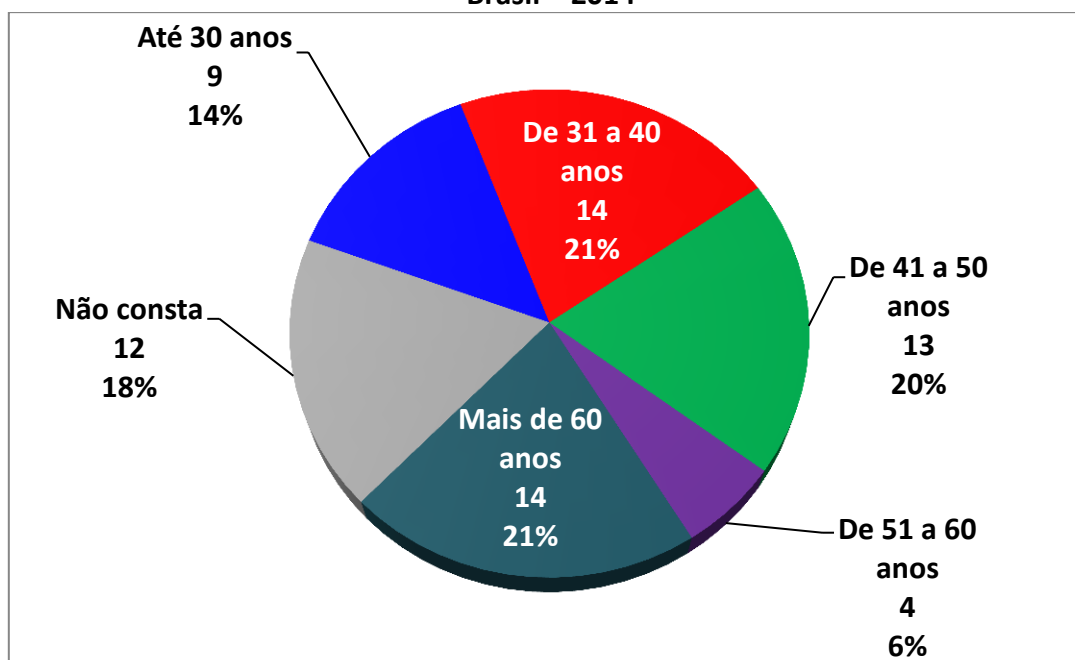
Apoio Técnico: Dieese – Subseção Conترف-CUT

### Ocorrências por Faixa Etária Brasil – 2014

	nº	%
Até 30 anos	9	13,6%
De 31 a 40 anos	14	21,2%
De 41 a 50 anos	13	19,7%
De 51 a 60 anos	4	6,1%
Mais de 60 anos	14	21,2%
Não consta	12	18,2%
<b>Total</b>	<b>66</b>	<b>100,00%</b>

Fonte: Notícias da Imprensa  
Apoio Técnico: Dieese – Subseção Contraf-CUT

### Ocorrências por Faixa Etária Brasil – 2014



Fonte: Notícias da Imprensa  
Apoio Técnico: Dieese – Subseção Contraf-CUT

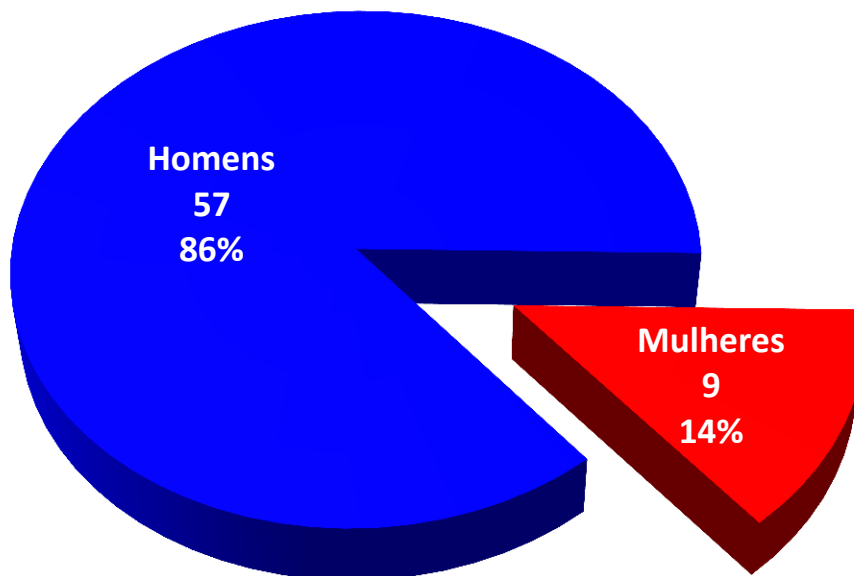
### Ocorrências por Gênero Brasil – 2013/2014

	2013	2014	
Homens	60	57	-5,0%
Mulheres	5	9	80,0%
<b>Total</b>	<b>65</b>	<b>66</b>	<b>1,5%</b>

Fonte: Notícias da Imprensa

Apoio Técnico: Dieese – Subseção Contraf-CUT

### Ocorrências por Gênero Brasil - 2014



Fonte: Notícias da Imprensa

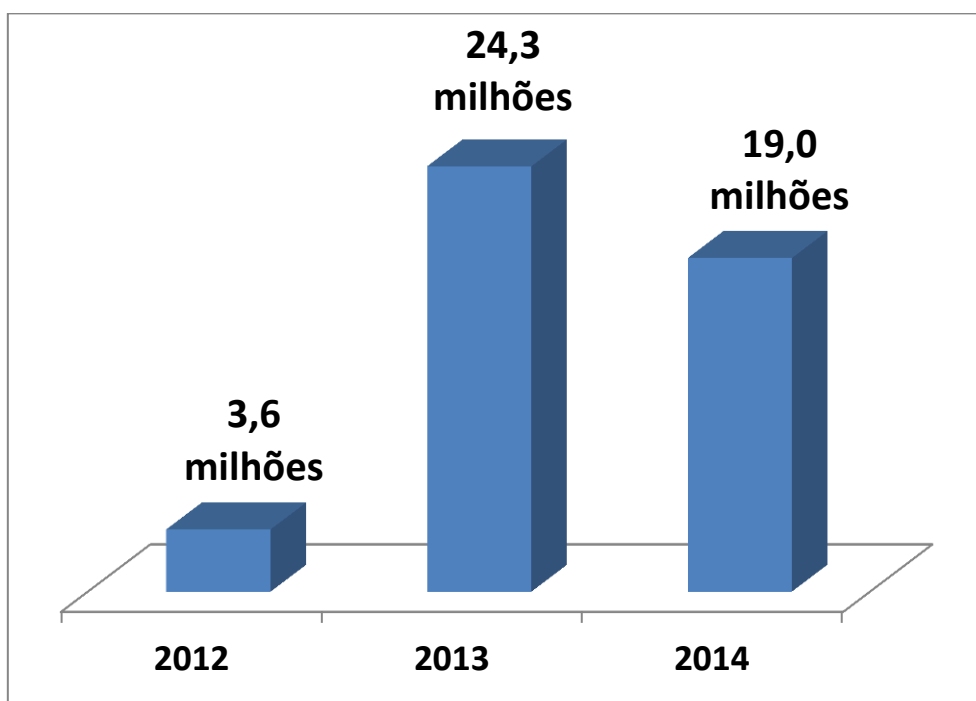
Apoio Técnico: Dieese – Subseção Contraf-CUT



## Polícia Federal - Multas aplicadas contra bancos em 2014

(Por descumprimento da lei 7.102/83 e normas da PF)

**Valor total das multas aplicadas:**



Fonte: CCASP

Elaboração: DIEESE – Subseção ContraF-CUT.

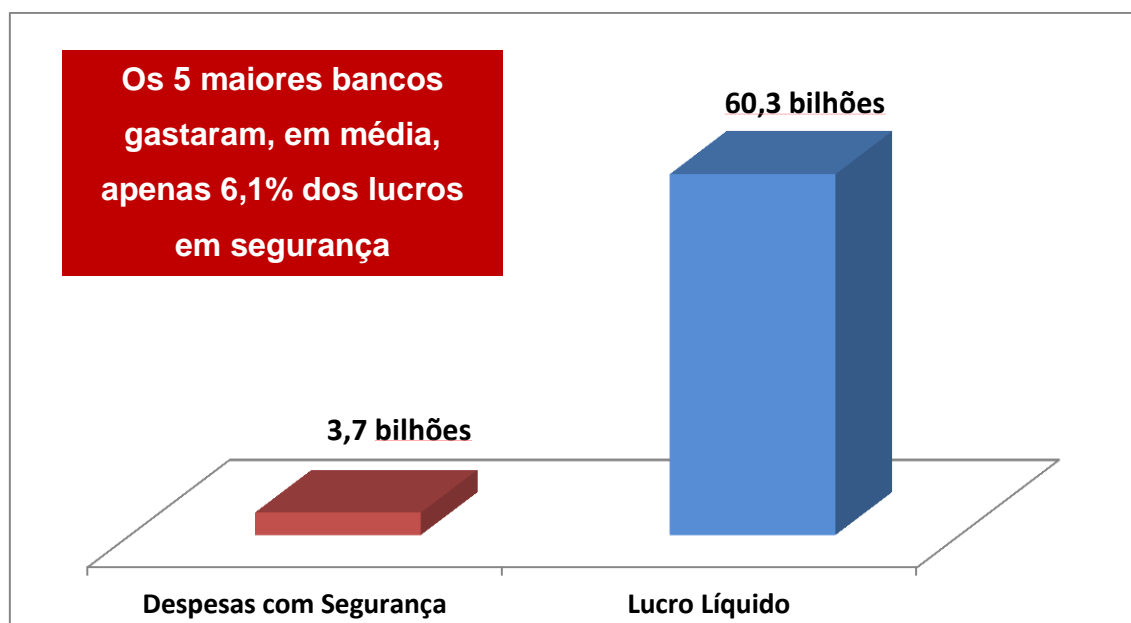
## Despesas com Segurança e Vigilância x Lucro Líquido 5 Maiores Bancos - Janeiro a Dezembro de 2014

Banco	Despesas com Segurança e Vigilância	Lucro Líquido	%
Banco do Brasil	1,0 bilhão	11,3 bilhões	8,9%
Caixa Econômica Federal	872 milhões	7,1 bilhões	12,3%
Itaú Unibanco	627 milhões	20,6 bilhões	3,0%
Bradesco	559 milhões	15,4 bilhões	3,6%
Santander	611 milhões	5,9 bilhões	10,4%
<b>Total</b>	<b>3,7 bilhões</b>	<b>60,3 bilhões</b>	<b>6,1%</b>

Fonte: Relatório de Administração dos Bancos

Elaboração: DIEESE - Subseção Contraf-CUT

## Despesas com Segurança e Vigilância e Lucro Líquido 5 maiores bancos do país - Janeiro a Dezembro de 2014



Fonte: Relatório de Administração dos Bancos

Elaboração: DIEESE - Subseção Contraf-CUT